



このバスには ドライバー異常時対応システム が搭載されています

ドライバー異常時対応システムについて

このバスは、ドライバーが急病などで運転できなくなった場合、**非常停止ボタン**を押すことで**車両を非常停止**させることができます

※国土交通省策定「ドライバー異常時対応システム」技術指針に準拠



《ドライバーの異変を察知したら》



《非常停止ボタンを押す》



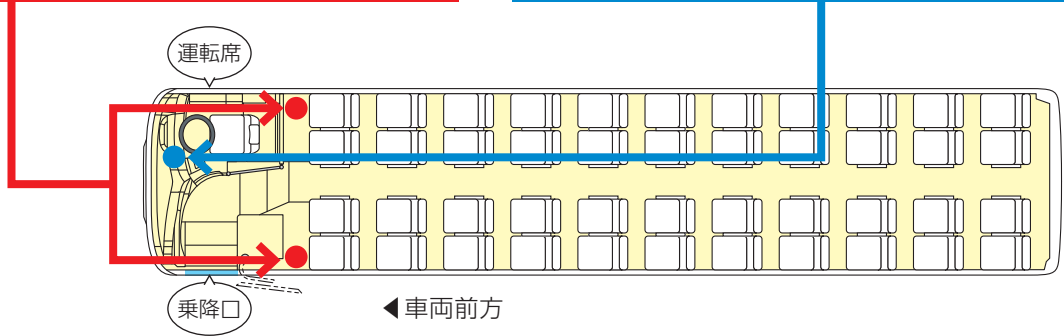
《車両が制動を開始》
車内外／ランプ点滅
音による周囲への伝達
徐々に速度を落とし停止します

非常停止ボタン設置場所

■ 客席非常停止ボタン（最前列天井／左右）



■ 運転席非常停止ボタン（運転席／左）



操作方法

■ 客席非常停止ボタンを押す場合

- ①カバーを開けます
- ②赤色の非常停止ボタンを押します



■ 運転席設置ボタンを押す場合


- ①赤色の非常停止ボタンを押します



もしくは

システム作動時

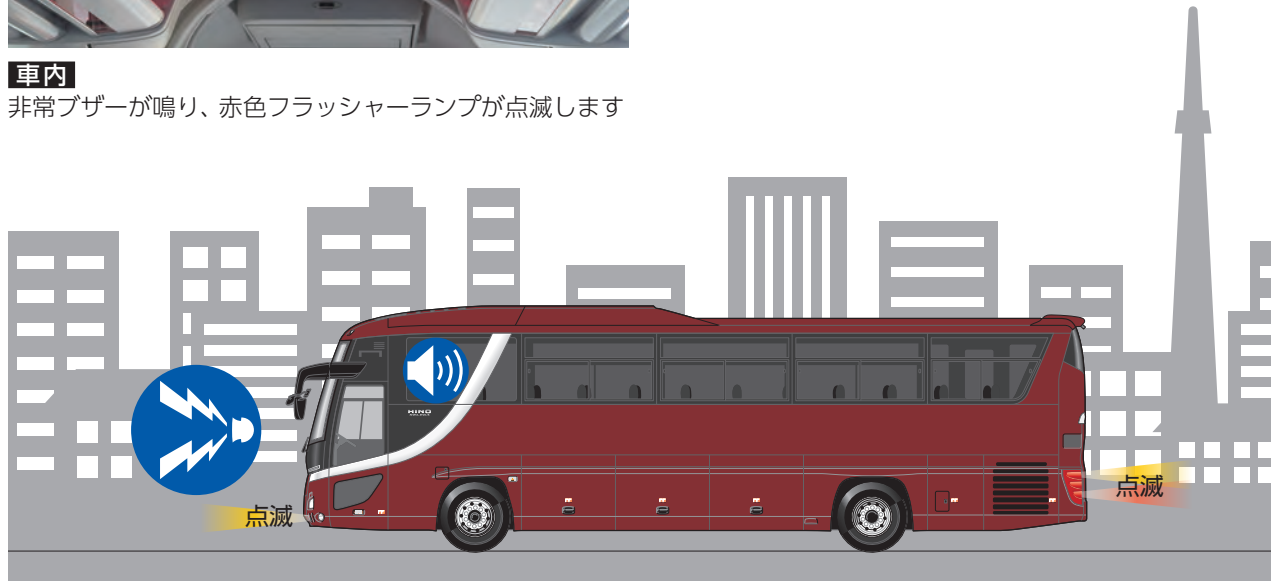
■ 車両はシステム作動時に以下の様な動作をします



車内

非常ブザーが鳴り、赤色フラッシャーランプが点滅します

- ・ 非常停止用ブレーキが作動
- ・ 荷物棚前方の赤色フラッシャーランプが点滅
- ・ 室内非常ブザーおよび車外ホーンが鳴る
- ・ 制動灯およびハザードランプの点滅



車外 ホーンが鳴り、制動灯およびハザードランプが点滅し、徐々に速度を落とし停止します

注意事項



ドライバー異常時以外は、非常停止ボタンを押さないでください



荷物棚前方の赤色フラッシャーランプが隠れないよう荷物が通路側にはみ出さないようにしてください

車外に出る際は、周囲の安全を確認してください